

ペット業界で働くひとのための情報誌

ZPK会報 
2025 December Vol.76
ペットプロフェッショナル

Pets Professional

特集
基準省令の改正
新基準案の全貌

●誌上セミナー
やさしい繁殖学のキホン
なるほど!! ペットの法律・トラブルQ&A
知っておきたい労務の視点

会員サービス
らくらく犬猫管理アプリ



あんしんペット台帳

本誌最新号は
ホームページで公開中!

一般社団法人 全国ペット協会
<https://zpk.or.jp>

環境大臣より

ご挨拶



環境大臣
石原 宏高

一般社団法人全国ペット協会の皆様におかれましては、日頃より動物愛護管理行政の推進に多大な御理解と御協力を賜り、心から御礼申し上げます。

環境省では、昭和48年に制定された動物愛護管理法に基づき「人と動物の共生する社会」の実現に向けた取組を推進しております。同法の制定以降、議員立法により累次改正されていることから分かるとおり、人と動物の関係性、動物に対する国民や社会の考え方・関心も大きく変容してきています。「ペットは家族の一員」という認識も、今では当たり前のように定着しつつあります。

このような現代において、ペットに関わる事業者の皆様には、法令を遵守していただくことは当然のことながら、動物のプロフェッショナルとして、飼い主をはじめ動物を取り扱う様々な主体の模範となり、動物の適正飼養を国民や社会全体に広める主導的な役割を果たしていただくことを期待しております。その際には、令和元年に新

しい国家資格として誕生した「愛玩動物看護師」など、より専門的な知識・技術を有する人材と連携いただくことも有意義であると考えております。

昨今は、地震や豪雨などの災害が各地で発生しており、激甚化・頻発化する災害時におけるペットの対応も大きな課題となっております。今後、動物の愛護と管理をめぐる課題はさらに拡大・複雑化することが想定されますが、このような課題の解決に向けては、多様なステークホルダーがともに取り組んでいくことが必要不可欠であると考えております。

環境省として、国民の期待や多様化する社会のニーズを踏まえ、動物愛護管理行政に求められる役割の重要性をしっかりと認識し、貴会及び会員の皆様はじめ、自治体や関係団体など多様な関係者と連携・協力の下、「人と動物が共生する社会」の実現に向けて全力で取り組んでまいります。本年も一層の御尽力を賜りますようお願い申し上げます。

Pets Professional

12

December 2025
Vol.76

特集 1

基準省令の改正 新基準案の全貌 5

やさしい繁殖学のキホン 14

知っておきたい労務の視点 21

特集 2

今度は飼い主さんの“お悩み”
3200人分集めました 8

License

家庭動物管理士インタビュー 18

家庭動物管理士試験・更新のお知らせ 19

info

ZPK 宣言を作成しました 4

Information

代議員会開催 ほか 20

ペット業界イベントカレンダー 22

誌上セミナー

ペットの法律・トラブル Q&A 13

PR

アイペット損害保険（株） 24

世界に誇れるペット大国日本へ

謹んで新年のご挨拶を申し上げます。旧年中は会員の皆様ならびに関係所管庁様、ペット関連各団体様には大変なご尽力を賜り、心から御礼申し上げます。

現在の「動物の愛護及び管理に関する法律」が改正されたのは2019年のことです。翌年から段階的に施行されてきました。最初の施行となった2020年から数えれば、今年は7年目を迎えることになります。同法は改正から5年をめぐりに施行状況を見直し、必要があれば改正されることとなっています。昨年は、いつ改正されるのか、何が変わるのかというお声をたくさんいただきました。

現在、犬猫に新たな個体管理台帳の導入などの議論が各所で進められております。これとは別に、省令の改正で、第一種動物取扱業者が遵守しなければならない基準も変わろうとしています。2026年内にも、犬猫以外の哺乳類に関する飼養管理基準が数値基準を含め、具体化される見通しです。法令の改正が行われるということは、変えなくてはならない理由があるからです。

動物たちにとって、あるいは、ペットオーナーの皆さまにとって望ましくない状況が今も一部で存在していると指摘されています。そうした指摘に、我々事業者は真摯に向き合わなければなりません。また、課題をクリアするための法令改正議論には、我々事業者が関わり、より現実的で、実効性のある対応となるように進めていかなければならないと考えています。

ここ数年、ブリーダーの皆様をはじめとして、ペット産業は経済的に厳しい時期が続いています。しかし法令遵守はもちろん、尊い命がペットオーナーのもと、健康で幸せに暮らせるよう、我々の「進化」が求められている時期であることもご理解ください。

ペットとの幸せな暮らしを支えるため、日本では、これまでも様々な取り組みが進められてきました。その結果、諸外国とは異なる発展を遂げた分野もあります。その歩みを止めず、より一層進めることで、日本がペット大国と呼ばれる日が必ず到来します。これからが日本のペット業界の飛躍

の時代になると確信しております。
全国ペット協会といたしましては、ペット関連事業者の皆様がより一層まい進いただけるよう、また、ペットオーナーの皆様がペットとともに幸せをご享受できるよう、より一層のお手伝いをさせていただきます。皆様のご理解とご協力を心よりお願い申し上げます。

一般社団法人全国ペット協会
会長 小島 章義



発行：一般社団法人全国ペット協会
〒101-0048 東京都千代田区神田司町 2-2-1F
TEL：03-6206-9684 FAX：03-6206-9685
<https://zpk.or.jp> info@zpk.or.jp

制作・編集：(株) PetJobs
発行日：2025年12月29日
表紙の写真：KDC 空港ドッグセンターなんば店 N.M. さん
ご協力ありがとうございました。

全国ペット協会は、①ペット業界の発展及び社会的地位の向上 ②人とペットが共生できる社会環境の構築 ③動物愛護精神の啓発活動に業務を通じて貢献すること——を目指しています

倫理規定

ZPK 宣言を作成しました

全国ペット協会は2021年10月15日に開いた通常総会で、人とペットの共生社会の実現を目指し、第一種動物取扱業者が果たすべき役割や責任についてまとめた「ZPK宣言」を作成しました。会員の皆さまにおかれましては、この宣言をご理解のうえ、人とペットの共生社会を目指し活動いただけますようお願いいたします。

全国ペット協会の倫理規定としては、2003年の動物愛護週間の中央行事「動物愛護シンポジウム」で発表した「2003 ペット小売業宣言」がありました。この度、この宣言を改訂しました。

最初の宣言を発表してから、何度かの法改正があり、業規制が強化されてきました。その背景には、動物取扱

業者による不適切な飼養などがあると言われています。一部の悪質な事例が報道されたり、インターネット上を騒がすことで、動物取扱業者への社会的な信頼が損なわれており、このままでは、人と動物が共生する社会に不可欠な動物のプロフェッショナルとしての存在が危ぶまれるとの思いから、宣言の改訂を行いました。



ZPK 宣言

～人とペットの共生に向けて～

一般社団法人全国ペット協会（ZPK）およびその会員は、命あるペットの適正で健全な販売、飼養・管理など、第一種動物取扱業者としての責任を果たすとともに、飼い主に適切な飼養・管理方法をわかりやすく説明し、飼い主としての責任の重大さについて理解を深めていただくことに努め、地域とも連携し、人とペットの共生社会の実現を目指します。

以上の理念のもとに、私たちは次のことを誓います。

1. 人とペットの健康と安全の確保に努めます。
2. 命あるペットに携わる業としてふさわしい職業倫理の醸成と確立に努めます。
3. 「動物の愛護及び管理に関する法律」及び関連法規の遵守ならびに関係行政機関との連携・協力を推進します。
4. ペットのエキスパートとして、ペットの適正な飼養・管理に関する最新の知識や技術の習得に努め、実践していきます。
5. 飼い主からの相談や苦情に適切に対応できる体制づくりを進めます。
6. 会員同士が互いを高め合い、飼い主が安心してペットを購入でき、飼い主とペットとの幸せな暮らしを支える体制づくりを進めます。

特集 基準省令の改正

新基準案の全貌

犬猫以外の哺乳類に関する飼養管理基準

2021年に施行された犬猫の飼養管理基準に続き、犬猫以外の哺乳類についても新たな飼養管理基準が導入されようとしています。うさぎやハムスター、モルモットのケージサイズの数値化など、複数の規制が具体化される予定です。現在、環境省の部会等で検討が進められており、来年4月以降に決められる見通しです。

哺乳類の飼養管理基準の具体化 規制強化の背景と流れ

犬猫以外の哺乳類に関する飼養管理基準づくりが大詰めを迎えています。環境省で検討が始まったのは2022年のこと。犬猫の飼養管理基準が公布された2021年の翌年からスタートしています。専門家からなる「動物の適正な飼養管理方法等に関する検討会」で4年におよぶ検討のすえ、基準案がまとめられました。

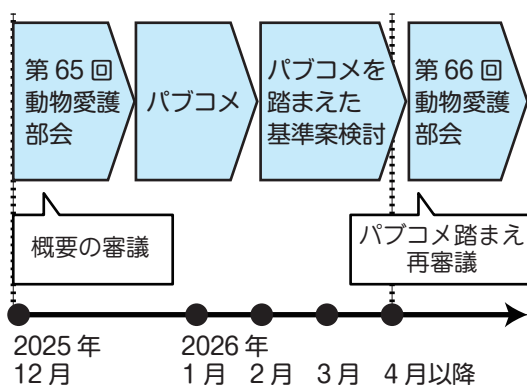
背景には2019年に改正された「動物の愛護及び管理に関する法律」があります。改正法で、動物取扱業者の遵守基準に定める7つの項目が明記されました。飼養施設の構造や規模、従業員の人数、展示や輸送の方法に関することなどです。犬猫の基準策定以降、それ以外の動物種でも数値化やより具体的な基準が求められていました。

基準案は、第一種動物取扱業で取扱いの多い動物を中心に検討されてきました。狭いケージで飼養されているなど、指摘されていた問題点

に対応した様々な基準案が作られています。

年内にも、この基準案のパブリックコメントが始まる予定です（原稿執筆時）。2026年4月以降に中央環境審議会の動物愛護部会で、パブコメを踏まえた案が審議されたのち、すみやかに基準が改正される見通しです。

省令改正スケジュール（予定）



犬猫以外の哺乳類・新基準案の概要

第65回動物愛護部会（2025年12月3日）で諮問された基準案のポイントをまとめています。改正時には、犬猫の飼養管理基準同様、基準の解説書も作成される予定です。

ケージ等の規模、運動の確保

ケージ等の一部は数値化

うさぎ、ハムスター、モルモットについてはケージ等の大きさに関する基準が数値化される予定です。様々な文献やデータ、イングランドの法令などを参考に作られた案です。それぞれ頭胴長（鼻先から尾の付け根までの長さ）をもとに、必要な広さや面積が決まります。下図をご参照ください。

これらの動物種以外は数値基準の導入はありません。しかし、取扱数の多い動物※は、解説書で日常的な動作を行うためにどのような広さや空間が必要となるか、可能な限り具体的な内容が示される予定です。

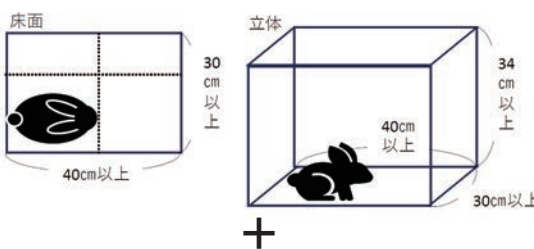
※取扱数の多い動物として、シマリス、チンチラ、テグー、フクロモモンガ、ヨツユビハリネズミ、フレット、ウマ、ブタ、ヒツジ、ヤギ、ウシが挙げられています。

うさぎ

① 1頭あたりのケージ等の規模

- ・幅 = 頭胴長の2倍 以上
- ・奥行 = // の1.5倍 以上
- ・高さ = // の1.7倍 以上

■ 頭胴長 20cm の場合



② 複数頭を同じケージ等で飼養

- ・もっとも頭胴長の長い個体を基準に頭数分の面積を算出し追加



<長期飼養※の場合>

推奨スペースを参考に【運動ができるより一層の広さ・空間での飼養】または【適切な頻度と時間、十分に運動できる状態に置く】ことが求められる。

※長期飼養：ブリーダーやペットショップでの飼養管理も長期飼養に該当する

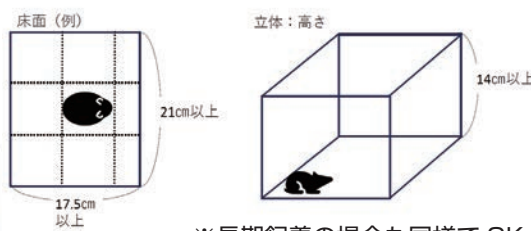
ハムスター

① 1頭あたりのケージ等の規模

- ・床面積 = 頭胴長² × 7.5 以上
- ・高さ = 頭胴長 × 2倍 以上


■ 頭胴長 7cm の場合

(1頭あたりの床面積 = $7 \times 7 \times 7.5 = 367.5\text{cm}^2$ 以上)



② 複数頭を同じケージ等で飼養

- ・2頭目以降の床面積 = (頭胴長² × 2.5) × 頭数 以上
- ※高さは①と同じ



※長期飼養の場合も同様で OK

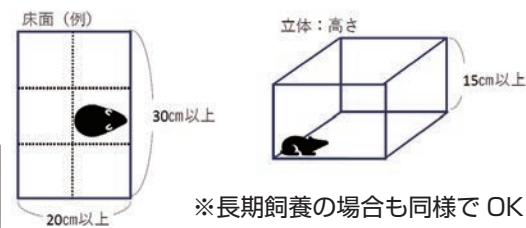
モルモット

① 1頭あたりのケージ等の規模

- ・床面積 = 頭胴長² × 6 以上
- ・高さ = 頭胴長 × 1.5倍 以上

■ 頭胴長 10cm の場合

(1頭あたりの床面積 = $10 \times 10 \times 6 = 600\text{cm}^2$ 以上)



② 複数頭を同じケージ等で飼養

- ・2頭目以降の床面積 = (頭胴長² × 2.25) × 頭数 以上
- ※高さは①と同じ



※長期飼養の場合も同様で OK

環境省 第65回動物愛護部会 資料をもとに作成

展示時間と休息

展示は夜10時まで、休憩も規定

犬猫を除く哺乳類の展示は、原則として午前8時から午後10時までとされます。ただし、販売等での引渡しは原則午後8時までです。

1日の展示時間は12時間を超えてはなりません。連続して展示できるのは6時間までで、それ以上展示するには、動物を休憩させなければなりません。〃休憩〃とは、動物が休息できる設備に自由に移動できない状態を確保する、あるいは、展示しない時間を設けるのいずれかです。「休息できる設備」はどのような設備かなどは、解説書で具体的に示される予定です。

夜間営業、接触・譲り渡し時間帯

夜8時以降の引き渡しは禁止

夜間（午後8時から翌日午前8時まで）は、動物を譲り渡したり、引き渡したりできません。ふれあいもできません。動物の健康及び安全を守るため夜間に行うことが適当である場合、また特別な事情がある場

合は、この限りではありません。

輸送後の目視による健康観察

輸送後二日間目視

原則、輸送後二日間以上の目視観察が求められます。支店間の移動にも必要です。

イベント会場での展示販売などに犬猫以外の哺乳類を持ち出した場合は異なる対応が求められます。日常的に使われていない飼養施設での管理が動物のストレスとなるため、そうした状態が長く続かないよう、イベント終了後すみやかに持ち帰った上で、二日間の目視観察が求められます。そのまま次のイベントへ移動することはできません。

温度計・湿度計、光環境の管理

日照時間にあわせて調整

飼養施設に温度計と湿度計の設置が義務付けられます。また、動物の健康に支障が生じないよう、日長変化に応じて光環境を調整し、飼養環境を管理することが求められます。

ふれあい——動物への接触方法

十分な人数のスタッフ

ふれあいなど顧客が動物と接触することがある業では、十分な人数の職員を確保しなければなりません。動物の数、同時にふれあう顧客の数、施設の広さ等を考慮し、必要な職員数を確保するよう規定されます。触れられる動物が休める場所を確保することも求められます。また顧客に適切なふれあい方法を理解しているかを確認することや、接触前後の手指等の消毒に関する基準も追加される予定です。

健康管理

禁止状態を規定

犬猫に比べ診療できる獣医師が少ないことから、定期的な健康診断までは求められませんが、健康状態が悪化した際に、獣医師による診療が義務付けられます。

また、哺乳類を次の状態にすることは禁止されます

・被毛に糞尿等が固着した状態

・体表が毛玉で覆われた状態

・爪、歯、ひづめが異常に伸びている状態

・その他適切に管理されていないことで動物の健康や安全が損なわれるおそれのある状態

繁殖時に必要なこと

哺乳類を繁殖させる場合には、必要に応じて獣医師の診療を受け、助言を受けることが求められます。繁殖に適さないと診断された動物を繁殖することは禁止です。

帝王切開を行う場合は、獣医師に行わせること、出生証明書と母体の状態や今後の繁殖の適否について診断書の交付を受け、5年間保存する必要があります。

そのほか、被捕食動物と捕食動物を互いが見える位置におかないなど様々な基準が盛り込まれる予定です。

今度は

飼い主さんの “お悩み” 3200人分 集めました



相談窓口としての ペットショップの役割

全国ペット協会では、2022年3月から2024年3月までの期間、ペットショップで犬もしくは猫を購入した方を対象に、「ペットとの暮らしを豊かにするアンケート調査」を実施しました。

その目的は、ペット（犬猫）と暮らしていく上での飼い主の悩みを調査し、ペットショップが果たすべき役割を明確にすることです。

アンケートでは「飼育上の問題が生じているか」、「何が問題なのか」、「相談先や解決の状況」など主に悩みを中心に戻答時点の状況を質問しています。

調査の結果、飼育上の困りごとや相談先、解決状況を明らかにすることができ、さらにペットショップの相談窓口としての役割や有用性も確認することができました。今回の特集では、12月に公開した調査事業報告書の一部を抜粋し編集したものを掲載いたします。

◆ 本調査を行う上で当協会は、獣医

■ 調査概要

調査エリア	全国
調査対象	ペットショップ（調査協力店／36社534事業所）にて犬もしくは猫を購入した消費者
調査方法	2022年3月10日～2024年8月31日に渡り、調査対象者に対し、犬猫の購入直後にペットショップの店頭にて、アンケートの協力について口頭で依頼しメールアドレスを収集した。2024年11月22日に、協力を得られた対象者の中から購入後3か月を経過した26,558人に対して、メールにて回答を依頼。回答は、WEBアンケートフォーム経由で実施した。
調査内容	アンケート回答時点の状況について、飼育上の問題が生じているかどうか、どのような点が問題になっているか、相談先、解決の状況、購入の計画性について確認した。
調査期間	2024年11月22日～2024年12月6日

師や弁護士などをメンバーとする「一般社団法人全国ペット協会調査事業アドバイザーボード」を立ち上げ、調査内容や方向性等について話し合いを重ねてきました。得られた情報は会員様の業務改善だけでなく、人と動物の共生社会づくりの一助にしていきたいと考えています。

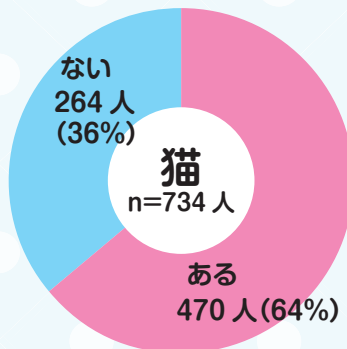
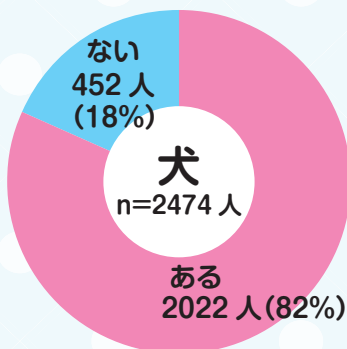
なお、調査概要や結果の全てをご覧になりたい方は、当協会Webサイトからご覧いただけます。

Q ペットショップから犬か猫どちらをお迎えしましたか？

お迎えしたペットの種類は、犬の割合が多く、猫の約3倍でした。



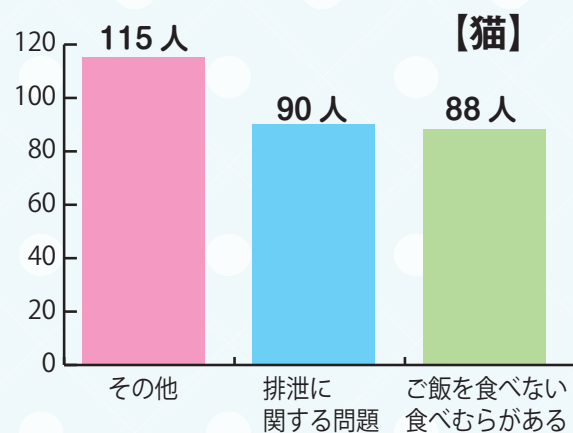
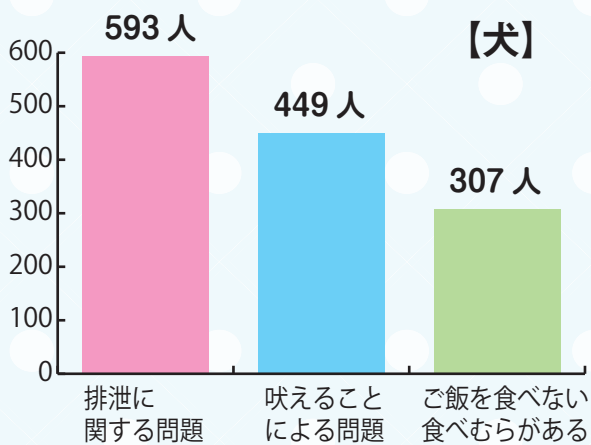
Q ワンちゃんネコちゃんを飼育する上で悩みはありますか？



犬猫を問わず多くの方が飼育する上で悩みを抱えています。

割合でみると犬が全体の約8割(2474人中2022人)、猫が全体の約6割(734人中470人)を占めていることから、犬の飼い主が悩みを抱える傾向にあるようです。

Q 一番の悩みを教えてください



一番の悩みを上位3つ並べました。犬では、①排泄、②吠え、③ご飯の順で、猫については、①その他、②排泄、③ご飯の順でした。猫の「その他」については、「ブラッシングやハミガキができない」、「あまり懐かない」、「コードをかじったり家具を引っ掻いたりする」という内容でした。

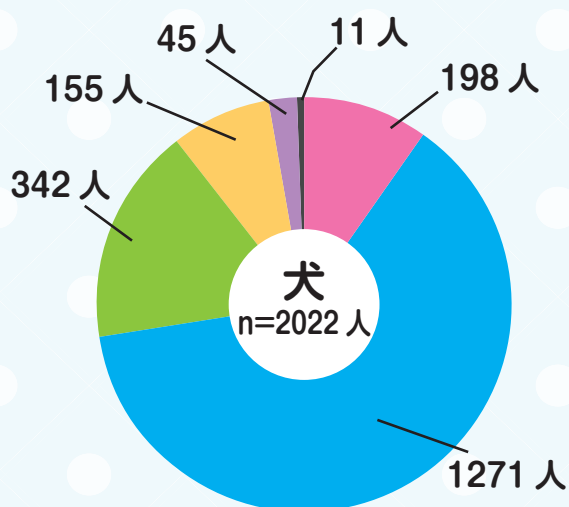


※上位3つ以降の悩みは以下の通りです。

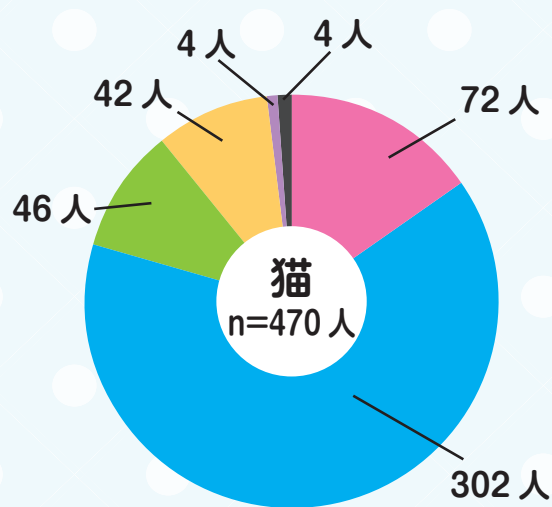
■犬：④咬む／噛る／攻撃的であることによる問題(282人)、⑤その他(189人)、⑥健康状態が良くない／継続的な治療が必要な状態である(84人)、⑦同居犬／同居猫等の同居動物と相性が良くない(43人)、⑧留守番ができない(36人)、⑨屋外を怖がる／怖がるため散歩に行けない(18人)、⑩雪や風雨などを怖がる(12人)。無回答(9人)。※n=2022人

■猫：④健康状態が良くない／継続的な治療が必要な状態である(62人)、⑤咬む／噛る／攻撃的であることによる問題(55人)、⑥同居犬／同居猫等との相性が良くない(41人)、⑦吠えることによる問題(6人)、⑧留守番ができない(4人)、⑨雪や風雨などを怖がる(3人)、⑩屋外を怖がる／怖がるため散歩に行けない(3人)。無回答(3人)。※n=470人

Q 悩み事についてどれくらい悩みましたか？



- 飼育上の悩みはほぼ感じていない
- 手放すことを考えたり、生活に支障が出るほどではないが、深刻に悩んだ
- 手放すことも考えるほどに悩んだ

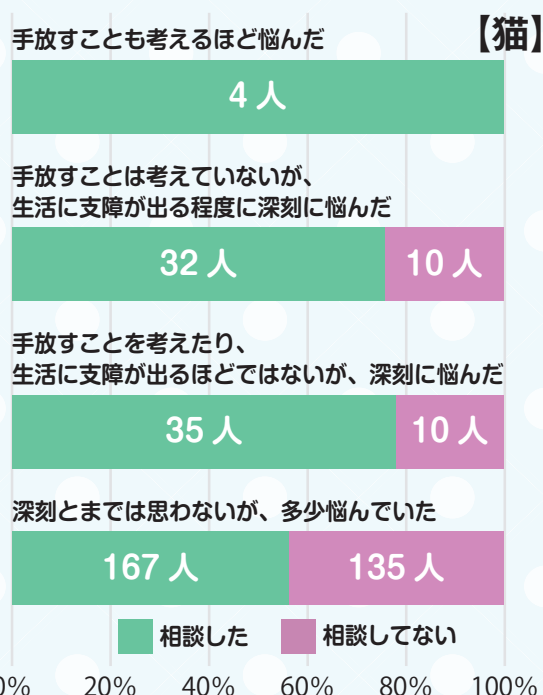
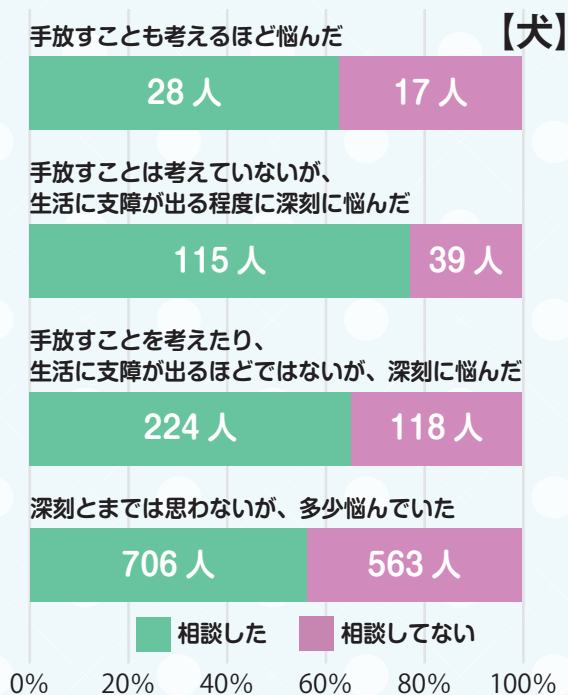


- 深刻とまでは思わないが、多少悩んでいた
- 手放すことを考えたり、生活に支障が出る程度に深刻に悩んだ
- 手放すことも考えるほどに悩んだ
- 無回答

悩みの深刻度については、比較的軽いものが多い、犬猫共に、「深刻とまでは思わないが、多少悩んでいた」が約60%でした。しかし、残りの約

40%の飼い主が深刻に悩んでいるようです。数は少ないものの「手放すことを考えるほどに悩んだ」という方もいました。

Q 実際に相談しましたか？



悩みを抱えている方に実際、相談したかについて、悩みの深刻度別で実施状況を見てみると、「深刻とまでは思わないが、多少悩んでいた」では犬

猫共に約50%でした。悩みの深刻度が高まるにつれて、相談をしている方が多くなる傾向にあるようです。

Q 悩みの相談先と最も役に立ったと思う相談先

犬の飼い主が飼育上の悩みを感じた際に、相談する相手として最も多かったのは、獣医師でした。以下、知人・友人、ペットショップ、家族へ相談するケースが続いています。

さらに「その相談先が最も役立った」の割合をみると、しつけ教室・トレーナー、獣医師が高い傾向を示しています。



相談先	最も役に立ったと答えた人数／相談者数	相談先	割合
獣医師	322 人／ 483 人	しつけ教室・トレーナー	85.0%
知人・友人	177 人／ 395 人	獣医師	66.7%
ペットショップ	157 人／ 340 人	ペットショップ	46.2%
家族	107 人／ 323 人	知人・友人	44.8%
しつけ教室・トレーナー	164 人／ 193 人	家族	33.1%



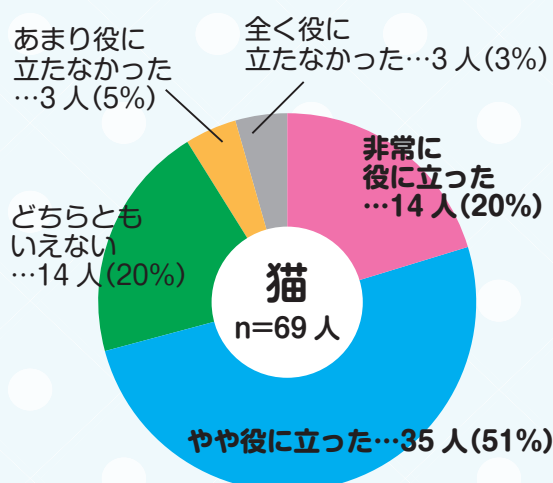
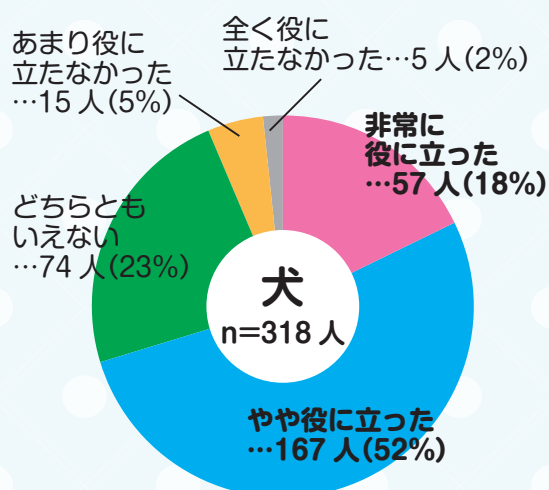
一方、猫の飼い主が飼育上の悩みを感じた際に、相談する相手として最も多かったのは獣医師で、以下、知人・友人、家族、ペットショップが続きました。「その相談先が最も役立った」と答えた割合をみると、獣医師が高い傾向にあります。

相談先	最も役に立ったと答えた人数／相談者数	相談先	割合
獣医師	146 人／ 158 人	獣医師	92.4%
知人・友人	30 人／ 76 人	家族	41.3%
家族	31 人／ 75 人	知人・友人	39.5%
ペットショップ	13 人／ 47 人	ペットショップ	27.7%

これらの結果から、獣医師やトレーナーといった専門性の高い相談先ほど「役立った」と感じる割合が高いことを示しています。



Q ペットショップへの相談は役に立ちましたか？



ペットショップに相談した飼い主を対象に、どの程度役に立ったかを聞いたところ、犬猫共に「非常に役に立った」「やや役に立った」と回答しており、約 70% の飼い主が役に立ったと評価していました。その理由としては、「専門的な知識があった」

「知識が豊富だったから」「アドバイスが的確だった」などのことです。

役に立たなかったと回答した方の理由としては、「実行したが改善されなかった」「成長すれば治るといわれたものが治らなかった」などでした。

“販売の場” から “飼い主支援の拠点” へ

先行調査では、悩みを抱えながらも相談をしていない、あるいは相談先が分からない飼い主が一定数いることが確認された。これを受けて第 2 回調査では「ペットショップの相談窓口としての役割」に焦点を当てた。その結果、飼い主の悩みの実態と、共生社会の実現に向けてペットショップが果たすべき行動の方向性が明らかになった。

まず、犬では 81.7%、猫では 64.0% の飼い主が何らかの悩みを抱えており、その多くは軽度であったが、約 10% は生活に支障を感じるほど深刻に悩んでいた。悩みが深刻なほど相談率は高く、相談を行った飼い主ほど解決を実感していることから、早期把握と早期支援の重要性が示された。

ペットショップは「身近なアドバイザー」として一定の機能を果たしている。実際、相談した飼い主の約 7 割が「役立った」と回答し、知識や具

体的な助言が評価されている。しかし「最も役立った相談先」としての評価は獣医師やトレーナーに比べて低く、特に猫では 3 割以下にとどまる。これは悩みの内容によって専門性が求められる場面で他の相談先より劣る傾向を示している。

今後、ペットショップは「販売の場」から「飼い主支援の拠点」へと進化する必要がある。そのためにはスタッフ教育による助言スキルの向上、獣医師やトレーナーとの連携強化、そして社会への認知度向上が不可欠である。さらに、販売後も定期的なフォローアップを行う仕組みを導入することで、悩みの変化や再発にも対応できる。

ペットショップは地域の「保健室」のように、日常的な不安に寄り添い、深刻な問題は専門機関へ橋渡しする存在となることが期待される。

※「ペットとの暮らしを豊かにするアンケート調査」第 2 回報告書
アドバイザーボードからのコメントより一部加工して掲載

調査報告書公開中

ペットとの暮らしを豊かにするアンケート調査報告書の詳細をご覧になりたい方は、右の QR コードからご覧いただけます。
全国ペット協会の WEB サイトでも公開中です (<https://zpk.or.jp>)。



なるほど!!

ペットの法律・トラブル

Q&A

気になる法律やトラブルを
わかりやすく解説!

第36回

ペットお預かり時の契約を 見直しましょう

執筆：全国ペット協会事務局

監修：浅野明子 弁護士

全国ペット協会顧問弁護士

東京都出身。早稲田大学法学部卒。

1999年、弁護士登録（第一東京弁護士会）。近著に「知って得する! ペット

トラブル解決力アップの秘訣 38!」、

「ペット判例集」（大成出版社）がある。

Q ペットホテルで預かったのですが、お客様が受け取りに来ません。どうしたらよいでしょうか?

このような相談がたまに寄せられます。都合が悪くなったなどの原因で延長を繰り返すケースもあります。最終的に、お客様と連絡が取れなくなってしまう、遺棄されてしまうケースも稀ですが存在します。万が一の場合には、ペットホテルの経営者としては預かった分を請求できないだけでなく、引き取り手のいないペットを抱えることにもなり、頭を悩ます問題です。

お客様に連絡が取れる場合は、いつまでに引き取りにくるか確認しましよ

う。「いつ、誰が、誰に、何を」など、お客様との会話内容は記録しておくようにします。電話も繋がらず、手紙も戻ってきてしまう、引越してしまったりといった場合は現地調査などもした上で、遺棄として警察に相談する、里親を探すなどで対応することになります。

所有権に関わる問題は、慎重な対応が必要です。シヨップとしてできるだけやったが連絡が取れなかったといえること。また、預かったときの経緯やペットの状態などから、客観的・合理的に見て飼い主がペットを遺棄した、あるいは所有権を放棄したと考えられることなどの証拠を準備することが重

要です。

こうしたトラブルを防止するため、次のような対策が有効です。

連絡先を可能な限り確保する

まず基本的なことですが、初回利用の際は申込書に記載していただくだけではなく、免許証などで住所等を確認しましょう。免許証のコピーをとっておくと、警察に相談する際などにも身元が特定しやすくなりますし「身元が把握されている」という抑止力にもなります。

また、携帯電話のほか緊急時の連絡先として勤務先や家族などの連絡先を聞いておくのも良いと思います。なるべく多くの情報を聞き出しておくことをおすすめします。

預かり契約に入れておくべきこと

取りに来ない場合の決まりを契約書に入れておきましょう。次のような規定は、抑止力としても働きます。

まずは引取り期限を過ぎた場合の料金について規定しておきます。例えば、「事前に連絡なく、お引き取りの期限に


お引き取りがない場合は、正規料金の倍額のお預かり料金を頂きます」など、とすることも可能です。

所有権の放棄についても定めを設けましょう。「お引き取り期限から○日間を経過してもご連絡なく、お引き取りがない場合は遺棄とみなし、所有権を放棄したものとみなします」という規定は、合理的な理由なく引き取らない場合、それはペットの遺棄という犯罪行為にあたるとみなすもの。いざという時に警察に協力を求めやすくなります。

「お預かり期間延長の場合は、必ずお預かり期間終了までにご連絡ください。ただし繁忙期など、ご希望に添えない場合もございます。」「お迎え予定日時に変更がある場合は、至急当店までご連絡ください。」など、基本的なルールも明記しておきましょう。

全国ペット協会では、これらの取り決めに盛り込んだ「ペットお預かり書（犬猫用）」をご用意しています。複写式になっております。ご利用には入会が必要となる会員専用の商品ですが、日々の業務にお役立ていただけていると思います。ぜひご活用ください。

解説してほしい事例などを募集しています。ご希望の方は協会事務局まで。 E-mail : info@zpk.or.jp FAX : 03-6206-9685



日本小動物繁殖研究所(Bio Art)は、遺伝子病検査サービス、繁殖サポート、犬・猫繁殖士認定制度の実施などにより、健康な犬・猫の流通に貢献する研究機関です。本連載では、Bio Art 所属の専門家の皆さんに犬・猫の繁殖に欠かせない知識を解説していただきます。

第6回

犬ブルセラ病②

～犬ブルセラ病は予防が最重要～

一般社団法人 日本小動物繁殖研究所 (Bio Art) 獣医師 南 晶子



【ポイント1】

犬ブルセラ病はなぜ問題となるのか？

- ①流産以外に特徴的な症状がなく、感染に気が付かない
- ②感染していても症状が出ていない場合があります、これらの犬も感染源となる
- ③感染すると治療することが難しい
- ④人にも感染する可能性がある

前回は、犬ブルセラ病について、感染経路や症状などの基本的な情報をお伝えしました。今回は前回の内容を踏まえた上で、実際に発生したときの対処法や、予防について解説していきます。

1. 犬ブルセラ病が繁殖上で問題となる理由

前回の復習になりますが、犬ブルセラ病を警戒すべき理由として、ポイント1の要因が挙げられます。このことをよく理解して、予防に取り組むことが重要です。

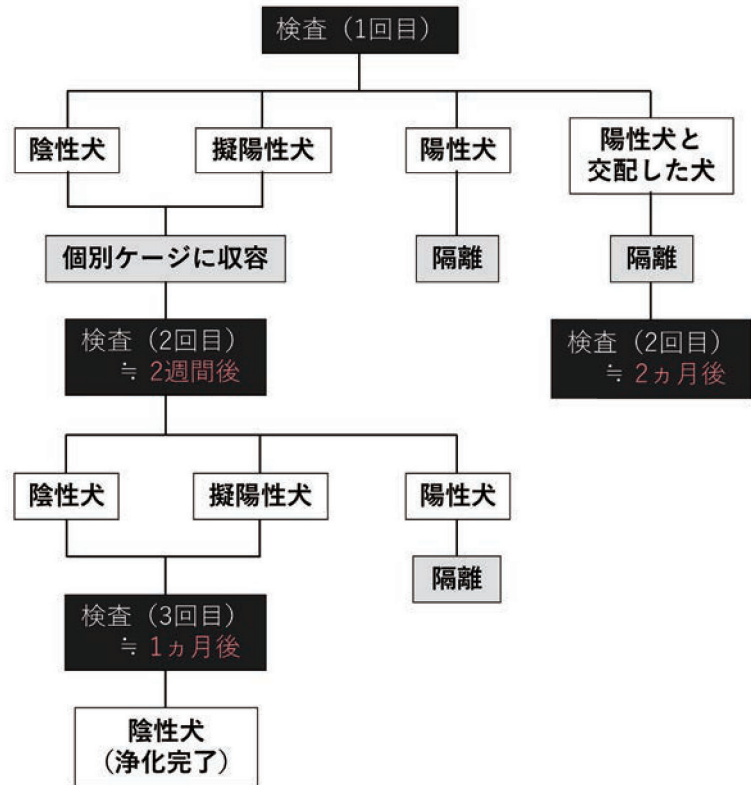
2. 感染してしまったらどうする？

では、実際に感染が確認された場合には、どのように対処したら良いのでしょうか。前提を覆すことになりませんが、犬ブルセラ病の対処として最も重要なのは、「菌を犬舎に持ち込まない」こと、つまり予防を徹底することです。犬ブルセラ病には、犬パルボウイルス感染症や犬ジステンパーのようなワクチンはありません。治療も確実ではありません。そのため、菌の侵入を徹底的に排除し、感染を予防することが非常に重要です。まずは犬舎内の犬を全頭検査し、現在、犬舎内に感染犬がいないかを確認します。全頭が陰性であれば、犬舎内は清浄であると考えて良いでしょう。その後は1年ごとなど、定期的に全頭検査を行い、菌が侵入していないかモニタリングします。

図1は、犬舎の浄化を目指す手順になります。もし陽性犬がいた場合には、この浄化フローに従って、対応してください。上から順に解説していきます。

検査結果は、陽性、擬陽性（陽性とも陰性とも判定できないもの）、

図1. 犬ブルセラ病浄化フロー



- ✓陽性犬は他の犬と完全に隔離する
- ✓陰性犬・擬陽性犬も個別に管理
- ✓食器などの共有はNG
- ✓消毒には消毒用エタノールや次亜塩素酸ナトリウムを使用

陰性の3種類で出されます。前述のように、一度ブルセラ病に感染してしまうと、治療は非常に困難です。そのため、感染が確定した犬については、繁殖から外すことが望まれます。陽性犬を完全に隔離し、他の感染していない犬たちを守ることを考えましょう。陽性犬と交配したことがある犬も、感染している可能性がある

高いので、検査結果に関わらず隔離をしてください。これらの交配犬は、犬ブルセラ菌に対する血中の抗体価が上昇してくる2ヵ月後に再検査を行います。

陰性犬と擬陽性犬は、今後陽性になる可能性がありますので、2週間後を目安に再検査を行います。この間、陰性犬であっても、犬同士の

3回目の検査で全て陰性であれば、陰性犬は個別管理を終了し、犬舎は浄化が完了したと考えます。3回目の検査でも陽性犬や擬陽性犬が出るようであれば、もう一度同じ工程を行い、全ての犬が陰性になるまで繰り返します。

浄化が完了するまでは、犬同士の接触は避けるようにしてください。

接触は避け、個別ケージで管理してください。2回目の検査結果が出たら、同様に、陽性、擬陽性、陰性で分けて管理を続けます。2回目の検査で陰性または擬陽性であった犬については、さらに約1ヵ月後に3回目の検査を行います。この時点で最初の検査から約1ヵ月半経っていますので、1回目の検査直前に感染した個体でも、血中の抗体は上がってきている(＝検査は陽性になる)はずです。もし

食器や給水器などの共有も禁止です。犬ブルセラ菌には、消毒用エタノールや次亜塩素酸ナトリウムが有効です。個別管理や消毒作業が甘いと、浄化を目指している間にまた感染が広がってしまうことになりますので、しっかり行うようにしてください。

3. 外部からの菌の侵入を防ぐには？

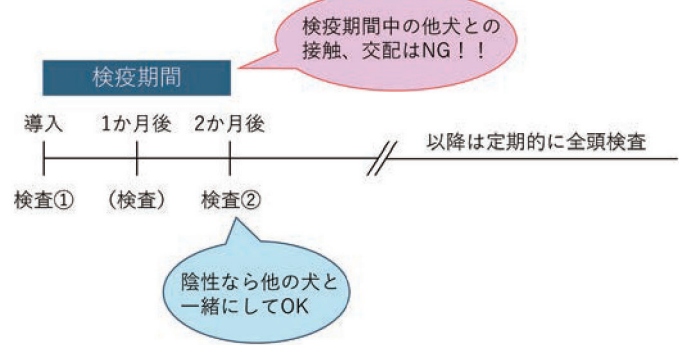
犬舎内に感染犬がいなかった場合(または浄化が完了した後)、外部からの菌の侵入を防げば、犬舎を清浄に保つことができます。外部から感染するパターンを、いくつかに分けて、検討してみましょう。

・新しく犬を導入するとき(図2)

導入した犬が犬ブルセラ病に感染している可能性を考え、必ず検疫期間を設けます。今いる犬たちとは離し、2ヵ月間、完全個別飼育を行います。このとき、導入直後と、検疫終了時の2回、できればその間にも1回(1ヵ月ごとに計3回)検査を行います。導入から2ヵ月が経ち、検査が陰性であ

図 2. 外部から犬を導入した時の検疫と検査

大阪府犬ブルセラ病対策マニュアル（2009 年）を参考に作成



・外交配を行うとき

犬ブルセラ病は交配によって感染しますので、外交配は注意が必要です。可能であれば交配前におれば、他の犬と一緒にしても構いません。検疫中は個別管理を徹底し、他の犬との接触、交配は行わないようにしましょう。

・その他、別の犬舎の犬と接触するとき

最も望ましいのは、自分の犬舎内だけで犬たちの生活を完結させることです。しかし、もし他の犬と接触する機会がある場合は、注意してください。犬ブルセラ菌は流産時のオリモノと交配が主な感染経路ですので、他の犬の口やお尻を少し舐めたからといって、それだけで感染することはあまりありません。しかし、糞尿や唾液にも菌は含まれていますので、これが何度も繰り返されると、感染する危険性は十分あります。やむを得ず犬舎外に出す際には、他の犬との過度な接触は避けるようにしましょう。

互い検査を行い、陰性であることを確認してから交配を行いたいです。また、自然交配でなく人工授精を行うことも、感染防止に役立ちます。※自分が雄犬の飼育者、相手が雌犬の飼育者の場合。逆（自分が雌犬側）の場合は人工授精を行っても感染のリスクは変わりません。



【ポイント2】 犬ブルセラ病の検査を行うべきタイミング

- ✓ 犬舎の雌犬が流産したとき
→ まずは該当の雌犬と交配雄を検査、陽性なら全頭検査へ
- ✓ 外交配を行うとき
- ✓ 外部から犬を導入したとき
→ 2 ヶ月間の検疫期間を設けると共に、陰性を確認
- ✓ 交配など接触のあった犬舎で犬ブルセラ病が発生したとき
- ✓ 定期的なモニタリング

ポイント2に、犬ブルセラ病検査をするべきタイミングをまとめました。自分の犬舎で疑わしい犬がいるときはもちろん、他犬舎で交配をした犬が発症した、新しく犬を導入した、といったときも、都度、検査を行うようにしてください。

4. 実際の事例

最後に、Bio-Netで実際に相談があった事例をご紹介します。なお、特定できないよう、一部内容を改変しておりますので、ご了承ください。

背景

外交配をした犬2頭が、妊娠55日頃で流産。犬ブルセラ病を疑い検査をしたところ、2頭とも陽性だったため、全頭検査および浄化指導の依頼を受けた。

経過

検査① ↓ 7頭陽性、2頭擬陽性

検査② (①から2週間後) ↓ 11頭陽性、6頭擬陽性

犬の数が多く、陽性率が高いことから、以降2週間ごとに検査を行った。また、犬同士の接触がないよう、個別管理および衛生管理を指導した。

結果

検査③ ↓ 9頭陽性、5頭擬陽性
検査④ ↓ 1頭陽性、2頭擬陽性
検査⑤ ↓ 35頭陽性、1頭擬陽性

この犬舎では、残念ながら感染の終息には至らなかった。その理由として、以下の可能性が考えられる。

①個別飼育が不完全だった

この犬舎では代表者、事務員、飼育員が分かれていたため、連絡事項がうまく伝わっていないことがあった。そのため個別管理や隔離ができているのではないか、と思われる事象が度々起こった。例えば事前情報と違う犬を検査に連れてくる、伝えられたマイクロチップ番号が人により異なる、個体識別ができていない、などといったことが頻発した。

②陽性犬を交配に用いていた可能性がある

上記のように、個体識別があいまいであったため、陽性の雄犬を交配に使用したのではないかと思われる事例があった。これについても代表者と飼育員で意見が異なっており、真偽は不明であったが、もし陽性の雄犬を交配に使用したのであれば、交配相手の雌犬に感染が広がったと考えられる。

③陽性犬が問題なく出産したことから、危機感が薄れた？

犬ブルセラ病に感染した場合、多くの例では妊娠後期で流産するか、たとえ子犬が産まれても出生直後に

死亡してしまう。しかし、中には正常に出産し、子犬も問題なく育った、という報告もある（どのような機序で起こるのかは不明である）。

この犬舎でも、検査で陽性としていた犬が出産に至った例が、複数件みられた。個体を間違えていたのか、検査結果が偽陽性（実際は陰性であるものが陽性と出た）だったのか、感染していたが出産に至ったのか、理由は不明である。しかし、これらの例によって危機感が薄れたのか、その後「検査で陽性だったが交配を予定している」と、雌犬の黄体ホルモン測定を依頼してくる例が数件あった。

補足

この犬舎には十分な広さと施設があったため、隔離と個別飼育をしつかりと行っていたら、浄化は可能だったと考えられる。しかし、大規模な故に情報の伝達がうまくいっておらず、検査の漏れや個体識別ができていない（できていない）例が多発した。最終的には検査を終了しないまま、連絡が途絶えてしまった。

上記のように、せっかく検査を行っても、その結果を上手く活かすことができれば、犬ブルセラ病を浄化することはできません。犬ブルセラ病を浄化するためには、検査結果に応じて管理方法を随時変えていかなければなりません。また、検査が陰性でも、犬舎に陽性犬がいる間は、油断は禁物です。

Bio Artでは、犬ブルセラ病の検査を受け付けております（Bio Art会員限定）。また、実際に陽性犬が出てしまったときの対応についてのご相談も受け付けておりますので、ご心配なことがございましたら、是非一度お問い合わせください。

最後に繰り返しになりますが、犬ブルセラ病は一度蔓延すると、収束させるまでには非常に時間も手間もかかります。「感染したらどうするか」ではなく、「感染させない、菌を持ち込まない」ことを第一に考えましょう。

第一線で活躍する家庭動物管理士にインタビュー。お仕事ぶりを拝見しました。

KDC 空港ドッグセンター なんば店 (大阪府大阪市)

N.M. さん

歯科助手からペット業界に飛び込んで8年目になるNさん。同店より牛柄のロングコートチワワをお迎えし、メロメロな毎日を送っている。人の上に立つのが苦手と言うが、スタッフへの確に指示を出し、率先して動き回る姿は、頼れるチーフそのもの。



ペット業界に入ったきっかけは？

もともと全く別の仕事で、名古屋では歯科助手をやっていました。大阪への引っ越しを機に、心機一転、別の業界で働いてみようと思えました。どんな仕事がいいだろうと考えた時に、昔からワンちゃんを飼っている環境だったのでペットに関わる仕事だと思いなと思ったのがきっかけです。

応募前に何店舗か視察して、一番雰囲気明るく活発な印象を持った「なんば店」への応募を決めました。2017年から「なんば店」で働いています。アルバイトとして入社し、正社員を経て、現在はチーフという役職につかせていただいています。

嬉しい瞬間は？

接客してコミュニケーションを取っていくなかで、「Nさんが言うんだったらやっぱりこの子で間違いない」と言っていただけたり、「Nさんのおかげでこの子に出会えて幸せです！」と声をかけてもらえた時です。自分のお客様ができて信頼関係を築けたことが嬉しい瞬間です。

ほかにも、送り出した子が併設している病院やトリミングをしにやってくるので、お客様と一緒に成長を見守っていけるところも嬉しいと思っています。

今後の目標をお願いします

いちプレーヤーとして販売の場に立って接客をしていくと同時に、スタッフの育成や店舗の運営を任せられる立場でもあるので、両立が目標です。任されたからには少しでも期待に応えたいので試行錯誤しています。上司に相談しながら動いてはいるのですが、全然まだまだだと感じます。背中で見せられたらいいなどは考えているんですが、それだけじゃ伝わらない部分を、言葉でしっかり教育していかないといけないのも難しいところです。

私の上司にあたるマネージャーが4月からなんば店に来てくださっていて、すごく力になってくれてます。その上司の姿を見ながら日々学んでいます。

資格更新申請は2月27日必着です

家庭動物管理士、有効期限と更新のお知らせ

家庭動物管理士資格は、3級は2年、2級は5年ごとに更新いただく制度となっています。変化の激しいペット業界で活躍し続けていただくため、資格取得者の知識や技術の維持向上を目的としています。

更新はWEBから

更新時期を迎える皆様には、10月中旬から、更新申請書と通信教育講座テキストをお送りしております。

申請書に必要な事項と確認テストの

解答をご記入のうえ、返送いただく

ことで、更新手続きが完了となります。WEBからも、申請・確認テストの解答まで行えますのでご利用ください。テキストを読みながら、巻末の確認テストに取り組むことで、知識の確認や新しい情報を効率的に学べるようになっていきます。

テキストが届いていない、または紛失してしまった場合は事務局までご連絡ください。

資格の更新手続きについて

●更新対象者

<3級>

・資格番号が305、306、308、310、312、314、316、318、320、322、324から始まる方

<2級>

・資格番号が214、216で始まる方

※更新対象となる皆様には、10月中旬より更新関連資料を送付しております。届かない場合は事務局までお知らせください。

●更新申請のながれ(3級・2級共通)

① 更新料(3級=1万円、2級=1万5,000円)を入金のうえ、更新申請書に顔写真を貼る

② 通信教育講座テキストを読み、巻末の確認テストを解答

③ 更新申請書を事務局に返送

④ 更新手続きが完了次第、順次資格証を発行します。

※更新後の有効期限は、3級=2028年3月31日まで、2級=2031年3月31日までです。

●問い合わせ先

TEL.03-6206-9684 e-mail: info@zpk.or.jp

テキストの再送依頼はコチラ→



家庭動物管理士試験

11月に実施

全国23会場で開催しました

家庭動物管理士試験が11月7日に開催され、1475人が受験しました。会場は札幌、仙台、埼玉、東京、金沢、浜松、名古屋、大阪、岡山、博多、鹿児島、沖縄と、ZPK認定校11校です。11月26日に合否が発表され、1427人の合格者が誕生しております。

なお、合格者は1月14日までに資格登録を行い、資格の取得となります。手続きをお忘れなく！

2月試験の募集開始

全国10会場で

現在、2月6日に開催する家庭動物管理士試験の受験受付を行っています。2月は札幌、仙台、埼玉、東京、浜松、名古屋、大阪、広島、博多、

鹿児島での開催です。各会場とも定員数を最大限確保していますが、お早めにお申込みください。

2月試験の次は、5月に開催予定です。概要は次号会報にてお知らせいたします。

スタッフのスキルアップに

家庭動物管理士資格は、ペットを扱うプロフェッショナルの育成を目的とした資格制度です。働きながらでは難しいスキルアップにも活用いただけます。動物愛護管理法や消費者契約法など、動物を扱う上で必須の法律知識や接遇、消毒などの施設管理から繁殖に関する知識まで、学習することができます。大手ペットショップでも、新入社員の教育にご活用いただいております。

通常代議員会開催

定款変更や財産に関する議案を審議

一般社団法人全国ペット協会（以下ZPK、会長・小島章義）は2025年10月24日、TKP東京駅カンファレンスセンター（東京・中央区）で「2024年度通常代議員会」を開催しました。議長は定款の規定により小島会長が務めました。

代議員総数は22名で全員が議決権を行使（実出席14名、委任状1名、書面表決7名）し、上程された全議



14名の代議員と理事らが出席して執り行われた

案が可決・承認されました。

第1号議案では、定款の一部変更について審議されました。変更の目的は二つあり、一つ目は「責任限定契約に関する規定」の追加です。理事や監事が職務を行う上で、善意かつ重大な過失がない場合に限り、損害賠償責任を一定額に限定する契約を結べるようにするというものです。この規定を盛り込むことにより、役員が安心して職務に取り組める環境を整え、優秀な人材を確保することを目的としています。

二つ目は「財産の種別ならびに基本財産に関する規定」の追加です。会員事業者の協力によって築かれた資産を「基本財産」として明確に位置づけ、公益事業を行うための安定財源とすることとしました。この基本財産をやむを得ず処分する場合に、理事会および代議員会の決議が必要となる厳格な管理規定も盛り込まれています。

本議案は特別決議事項で、出席代

議員および書面表決を含む満場一致（22名）の賛成で可決されました。

第3号議案「2024年度決算の件」では、管理費の按分方法変更などの説明が行われ、監事による監査報告を経て、満場一致で承認されました。

2025動物感謝デーにZPKが出席

動物愛護週間中央行事との共催イベント

ZPKは動物愛護フェスタよこはま（10月19日）と2025動物感謝デー in JAPAN World Veterinary Day（世界獣医師の日）（11月15日）の2つのイベントにブース出展しました。

ZPKでは来場者に「わんわん



横浜会場では災害時避難の体験コーナーが設けられた



横浜同様東京も終日賑わいを見せていた

が楽しみな方が参加していました。また、前年に引き続き防災をテーマとする展示も多く、ペットとの避難などについて学ぶ姿が見られました。

した。報告事項として「2024年度事業報告」「2025年度事業計画」「2025年度予算」が上程され、これらは定款に基づき既に理事会で承認されていることを報告し、代議員会でも了承されました。

にゃんにゃん母子手帳」と2026年版ZPKオリジナルカレンダーを無料配布するとともに当会の活動をアピールしました。

両日共に会場内の各ブースやステージでは、獣医師の仕事や動物の飼養に関する展示やイベントが行わ



知っておきたい 労務の視点

— 働く上でのルールをなるべく分かりやすく解説します —

第2回 労働条件通知書を渡してますか？

執筆：一般社団法人 全国ペット協会 事務局 / 監修：社会保険労務士法人 トムズコンサルタント

皆さんは新しくスタッフを雇った時、「労働条件通知書」を渡していますか？労働基準法では、労働者を雇った際、毎月〇万円で働いてください、1日〇時〜〇時までの〇時間働いてください、休日日数は〇日です、というような「労働条件」を明らかにした書類を渡さなくてはなりません。第2回では「労働条件通知書」について解説していきます。

法令で定められた書類

労働条件通知書は、新しく人を雇い自社で労働者として働いてもらう際や、雇用契約を更新する際に渡すことが義務付けられている大切な書類です。法的な根拠でいうと「労働基準法第15条」で規定されています。

なぜ渡さなくてはいけないのでしょうか。法律で義務付けられているから、というのはもちろんですが、主な目的として「労働者の権利保護」が挙げられます。労働者はこれから働く職場の労働条件（労働時間や賃金など）を書面で確認できるため、安心して働くことができます。

また、「会社と従業員間でのトラブル

防止」という観点でも重要です。曖昧な条件や口頭のみでの約束で働かせてしまうと、後々の「言った・言わない」の水掛け論につながってしまいます。通知書という形式により、契約内容を明確化することでトラブルを未然に防ぐことができます。

ちなみに、雇用形態を問わず（正社員でもアルバイトでも）全ての労働者に渡す必要があります。

絶対的明示事項と相対的明示事項

少し固い言葉ですが、労働条件通知書にはこの2点を記載しなくてはなりません。まず、絶対的明示事項とは次の通りが必要です。

- ①契約期間(有期労働契約の場合は更新に関する事項)
- ②就業場所と変更の範囲
- ③従事すべき業務と変更の範囲
- ④始業・終業時刻、休憩時間
- ⑤残業の有無
- ⑥休日、休暇
- ⑦賃金(基本給・諸手当、計算・支払方法、締切・支払日、昇給)
- ⑧退職に関する事項(解雇事由など)

一方、相対的明示事項は、必ずではないものの条件について定めがある場合は記載しなくてはなりません。退職金制度の有無、休職に関する事項、表彰や制裁に関する事項などがあります。

罰則規定あります

義務付けられていますので罰則規定があります。労働条件通知書を渡さなかったり、記載に不備があったりすると労働基準法違反になり、行政指導等の対象になります。また、内容に誤りがあると労働者とのトラブルになりますので、正確に記載しましょう。

冒頭で触れたように労働条件通知書は法令で定められた書類です。なぜ渡さなくてはいけないのか。その点を理解した上で、新しく従業員を雇った際は必ず渡しましょう。

ある会社の新入社員が「労働条件通知書をいただけませんか？」と尋ねたところ「うちではそういったものは出していない」という、回答をした社長がいたとか…（その後、度重なる説得の上、労働条件通知書をいただくことができたとのことです）。



お申し込みフォーム


<https://zpk.or.jp/form/kameiten/>

加盟店サーチへの登録はお済みですか？

協会会員は、無料で協会ホームページに店舗情報を掲載できる「全国ペット協会加盟店サーチ」にご登録いただけます。協会のホームページ上で、販売するペットの種類や住所などからお店の情報を検索できるサービスで、登録は簡単です。まずは、協会ホームページのフォームから店舗情報をご入力ください。

Event Information

ペット関連イベント情報

2025-2026

関連団体等のイベント情報です。展示会は取引先のみ入場可能なものがございますのでご注意ください。

2026/1/11**ドッグショー**

FCI 千葉インターナショナルドッグショー【予定頭数 800 頭】

一般社団法人 ジャパンケネルクラブ

千葉県長生郡長柄町ロングウッドステーション（インドア）

047-363-5990

2026/1/23、29**展示会**

（株）森光商店 2026 年春夏商談会

株式会社 森光商店 ペットライフ事業部

地場産くるめ

03-5611-5511

要事前申し込み

2026/2/1**ドッグショー**

FCI 神奈川インターナショナルドッグショー【予定頭数 800 頭】

一般社団法人 ジャパンケネルクラブ

あきる野市東京サマーランド太陽光発電駐車場（アウトドア）

0463-53-1293

2026/2/6**試験**

家庭動物管理士認定試験（3級）

一般社団法人 全国ペット協会

全 10 会場（札幌、仙台、埼玉、東京、浜松、名古屋、大阪、広島、福岡、鹿児島）

03-6206-9684

要事前申し込み

2026/2/14**アジリティー競技会**

FCI 東日本インターナショナルアジリティー競技大会

一般社団法人 ジャパンケネルクラブ

埼玉県比企郡・吉見総合運動公園

090-1056-1699

2026/2/21、22**イベント**

Lovely にゃんフェスタ in 東京

2026

ラブリー・ペット商事株式会社

東京ビッグサイト南 2 ホール

2026/2/22**キャットショー**

ZCC キャットショー（Lovely にゃんフェスタ in 東京 2026 内）

一般社団法人 全国キャットクラブ

東京ビッグサイト南 2 ホール

2026/3/1**ドッグショー**

FCI 中部インターナショナルドッグショー【予定頭数 800 頭】

一般社団法人 ジャパンケネルクラブ

浜松市渚園キャンプ場（アウトドア）

090-7859-2900

2026/3/4、5**展示会**

2026 春季オールペット用品

フェア（東京）

日本ウェイン 株式会社

TRC 東京流通センター第二展示場 E ホール

072-636-1050（本社）

044-330-6880（東京支店）

要（別途招待状にてご案内）

2026/4/2～4/5**展示会**

第 15 回 インターペット東京

メッセフランクフルト ジャパン

株式会社

東京ビッグサイト

※ 4 月 2 日はビジネス商談限定、一般来場不可

2026/4/15、16**展示会**

2026 春季オールペット用品

フェア（大阪）

日本ウェイン 株式会社

大阪マーチャンダイズ・マートビル

072-636-1050（本社）

044-330-6880（東京支店）

要（別途招待状にてご案内）

2026/4/15**イベント**

【大阪】 ペット業界就職説明会

一般社団法人 全国ペット協会

堺市産業振興センター「イベントホール」

03-6206-9684

要事前申し込み

2025/4/20**イベント**

【東京】 ペット業界就職説明会

一般社団法人 全国ペット協会

東京都立産業貿易センター・台東館「4 階展示室」

03-6206-9684

要事前申し込み

2025/4/24**イベント**

【愛知】 ペット業界就職説明会

一般社団法人 全国ペット協会

ウインクあいち「6 階展示場」

03-6206-9684

要事前申し込み

2026/5**試験**

家庭動物管理士認定試験（3級）

一般社団法人 全国ペット協会

未定

03-6206-9684

2026/5/10**ドッグショー**

FCI 近畿インターナショナルドッグショー【予定頭数 700 頭】

一般社団法人 ジャパンケネルクラブ

彦根市 J K C 西日本彦根災害救助犬訓練施設（アウトドア）

090-8207-2008

2026/6/19～6/21**展示会**

第 4 回 インターペット大阪

メッセフランクフルト ジャパン株式会社

インテックス大阪



0歳～12歳11か月まで新規加入OK(終身で継続可能)

もうひとつの愛のカタチ

大切な“家族”にペット保険



動物医療には、

公的医療保険制度がありません。

人なら健康保険に加入していれば

診療費も薬代も通常1～3割負担ですが、

動物医療は100%自己負担となります。

万が一のことが起こったとき、

“うちの子”のために最良の選択ができるように

ペット保険に加入される方が増えています！



通院から入院・手術まで幅広くカバー

うちの子

[ペット医療費用保険]

通院 + 入院 + 手術

手術に特化した補償で保険料を抑えた

うちの子 Light

[ペット手術費用保険]

手術 + 手術を含む
連続した入院

※保険金は、支払限度額・支払限度日数(回数)等の補償範囲内でお支払いします。

コンタクトセンター新規専用ダイヤル

ワンワンワン わんこにゃんこ
通話無料 **0800-111-1525**

受付時間
月～土 9:00-18:00

ビジネスフォン・IP電話 [有料] **03-4235-5339**

※日・祝休日・年末年始はお休み
させていただきます

WEBからのお問合せ

当社WEBサイト内
「各種お問合せ窓口」

アイペット 問合せ 検索

<https://www.ipet-ins.com/contact/>

